



**NORDICA**

**SKI BOOTS COLLECTION 2023-24**



# THE DOBERMANN EVOLUTION

## MORE THAN 20 YEAR OF HISTORY

THE 5<sup>TH</sup> GENERATION OF DOBERMANN IS  
COMING



DOBERMANN  
2000-01



DOBERMANN  
AGGRESSOR  
2005-06



DOBERMANN EDT  
2010-11



DOBERMANN TNG  
2016-17




DOBERMANN 5 RD  
2023-24

# RACING ATHLETES REQUESTS IMPROVEMENTS ON ACTUAL RACING BOOT


## BETTER BACK RETENTION AND BACK BONE CUFF STIFFNESS

バックサポートの構造を素早く改善し、レスポンスの向上を図りました。



## SOFTER MATERIALS ON FRONT PART OF CUFF AND SHELL

さまざまな温度と斜面の条件でも変化の少ない柔軟な新しいPUを採用し、完璧なラップングを実現。







# SHELL

シェルの内側と外側の両方で可能な限り解剖学的な形状を作成することで、特に中足とかかと部分で、ブーツのボリュームを大幅に減らすことができました。これにより、精度とレスポンスが最大化され、ドーベルマンのパフォーマンスがさらに向上します。

その取り組みの一環として、シェルのかかとを慎重に分析して再加工し、ブーツのサイズに関係なく、ソール全体の長さを 5mm 短縮しました。シェルの安定性を高めることに加えて、このソールの長さの短縮により、スキーがより自然に曲がり、その可能性を最大限に引き出すことができます。また、シェルのデザインと構造をさらに改良することで、ブーツの反応性を高め、エッジからエッジへの移行をより迅速に行えるようにしました。この第5世代の Dobermann コレクションでは、シェルとカフの間のインターフェースも強化し、ブーツの前傾を増やしてターン間の移行時のコントロールとレスポンスを向上させました。

- ANATOMICAL SHAPE
- NARROWER ON THE WAIST
- BOOT'S VOLUME REDUCED
- + PRECISION
- + PERFORMANCE
- FORWARD LEAN INCREASED
- MORE ANATOMICAL FIT
- NARROW ON THE WAIST
- NARROW ON THE HEEL
- INCLINATION MOVED FORWARD FOR A FAST TURN
- NEW MATERIALS (HTL)



# SOLES

利便性と優れたパフォーマンスを組み合わせ、Dobermann コレクション用にまったく新しいソールを開発しました。この新しいデザインのおかげで、ブーツのソールを削る必要はなくなりました。

ISO 5355 規格に合わせた高さの Dobermann ソールは、箱から出してすぐにビンディングに装着できます。また、サイジングに対する直感的で統一されたアプローチを促進するために、従来の英国のサイジングシステムを廃止し、モンドポイント規格を採用しました。

- SOLES 5MM SHORTER (ALL SIZES)
- SOLID SOLES - ISO 5355 STANDARD
- NEW LIFTERS. 3MM - 4MM - 5MM
  - PRE-CUTTED SHAPE
  - PRE-SETTING SCREWS ALIGNMENT



# WEDGE

また、ドーベルマン ソールを再開発して、ブーツの新しい内部形状に完全に一致させました。各モデルには 23 mm と 25 mm のウェッジがあります（25mmが標準装備、23mmは別売）  
ブーツフィッターが簡単にカスタマイズできます。

- NEW WEDGES:
  - LOW (23MM)
  - HIGH (25MM)



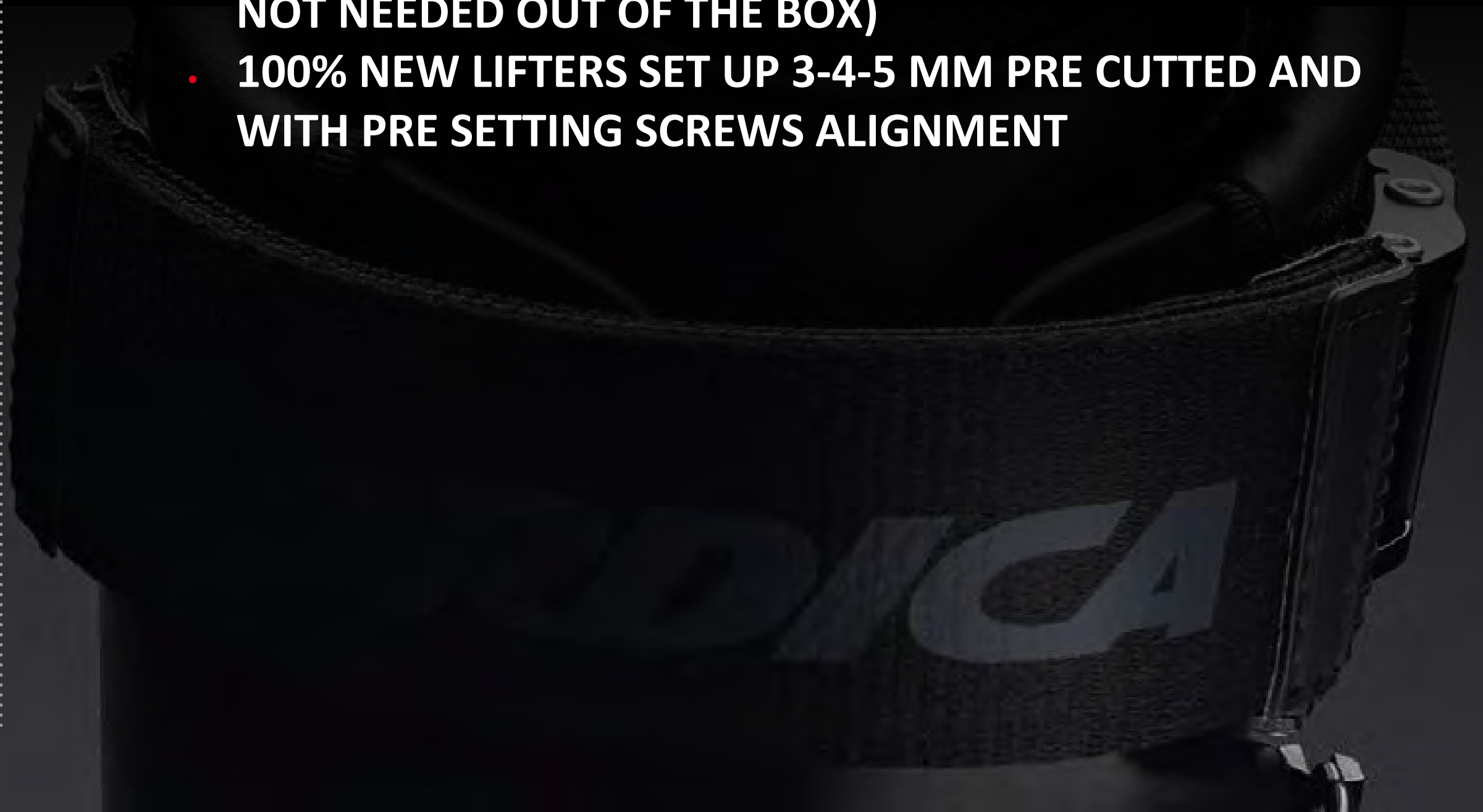
# CUFF & SHELL:

- INCLINATION MOVED FORWARD FOR A FAST TURN
- NEW INGES POSITIONS
- 100% NEW INTERNAL FIT ANATOMY
- NEW WEDGE/ZEPPA 23 -25 MM (LOW – HIGH)
- NEW VELCRO “BOOSTER” NORDICA ( 2 SET UP: 3 AND 2 ELASTIC BANDS)
- NEW BUCKLES WITH INTERCHANGEABLE SCREWED BRIDGE
- TRI-FORCE BACK SPINE CUFF

# SOLES:

(NEW MONDO POINT SIZING I.E 26.5 - NO MORE UK SIZING)

- SOLES SHORTER 5 MM VS PREVIOUS DOB. IN ALL SIZES (I.E 26.5 MP SOLE LENGTH 300 MM VS 305 MM)
- SOLID SOLES IN 5355 ISO STANDARD NORM (GRINDING NOT NEEDED OUT OF THE BOX)
- 100% NEW LIFTERS SET UP 3-4-5 MM PRE CUTTED AND WITH PRE SETTING SCREWS ALIGNMENT





# CUFF

より良いブーツには、より良いカフが必要です。その結果、私たちはドーベルマンのシェルに革命を起こしただけでなく、カフも再考しました。

Tri-Force 構造を使用して、信じられないほど強力なバックサポートとスムーズなフレックスの両方を両立したカフ。

これにより、サポートが増幅し、またレスポンスが加速され、潜在能力を最大限に引き出すことができます。

シェルに使用されている黒いプラスチックの密度が非常に高く、ブーツの黒い素材とは対照的な赤い目は、より高度な素材を使用しています。



- NEW INGES POSITIONS
- ANATOMICAL FIT
- TRI-FORCE BACK SPINE CUFF



# NEW DYNAMIC STRAP

パフォーマンスを向上させる為に、ドーベルマン5コレクション用にまったく新しいパワーストラップを装備しました。

各モデルのダイナミック パワーストラップは、ドーベルマンコレクションの各ブーツのフレックスに合わせたレイヤーのラバーバンドが装着されています。

これらの新しいストラップは、コントロールとレスポンスを向上させながらリバウンドを最大化します。

• AVAILABLE WITH 3 OR 2 ELASTIC BANDS



# LINER

新しいドーベルマンには、さらに素晴らしい進化があります。  
これは、特にブーツのヒールリンクライナーに当てはまります。

革新的なシェルの中に隠されているこの全く新しいライナーは、ドーベルマンの伝説的なパフォーマンスを増幅する上で不可欠です。

新たに特許を取得したテクノロジーを採用した当社のヒールリンクは、ライナーヒールの後ろに縫い付けられ、レーシングシステムに連動し足首のホールド性を高めるとともにシャルとの密着性を高次元で融合しています。

## HEEL LINK



HEEL LINK ANCHORS YOUR HEEL IN THE CORRECT POSITION, PERFECTLY CRADLING THE CONTOURS OF YOUR FOOT.

## FRONT CLOSURE



IT ENSURES BETTER CONNECTION WITH YOUR TIBIA.  
HEEL LINK

## DUAL SETTING QUICK SPOLIER



STANDARD  
POSITION



MAXIMUM  
FORWARD LEAN  
POSITION





# SIZING AND NEW SOLE LENGTH


- ONLY MONDO POINT SIZES AVAILABLE IN 0.5
- SIZE RANGE 22.5 UP TO 29.5
- SOLE LENGHT SHORTER 5 MM VS ACTUAL DOBERMANN
- ACTUAL DOB UK 7 (MP 26.5) SOLE LENGHT 305 MM
- NEW DOB 5 MP 26.5 SOLE LENGHT 300 MM
- 5355 NORM - OUT OF THE BOX ( NO GRINDING )

M.P.	Mm Sole Lenght
22.5	260
23.5	270
24.5	280
25.5	290
26.5	300
27.5	310
28.5	320



# DOBERMANN IN BOX KIT

- 1. CUSTOMIZATION STICKERS
- 2. FOOTBED
- 3. NEW INSTRUCTION BOOKLET
- 4. ALLEY KEYS CANTING
- 5. 5MM LIFTERS & SCREWS



5



6





# DOBERMANN 5 LINE UP



5 RD - ES



5 RD - S

¥129,000



5 RD - M



5 - S (140-120)

¥109,000



5 - M (120-100)

¥94,000



5 RD - SOFT L.C.

¥109,000



93  
MM



96  
MM



5 - M L.C. (110-90)

¥84,000



5 - SOFT L.C. (90-70)

¥74,000